

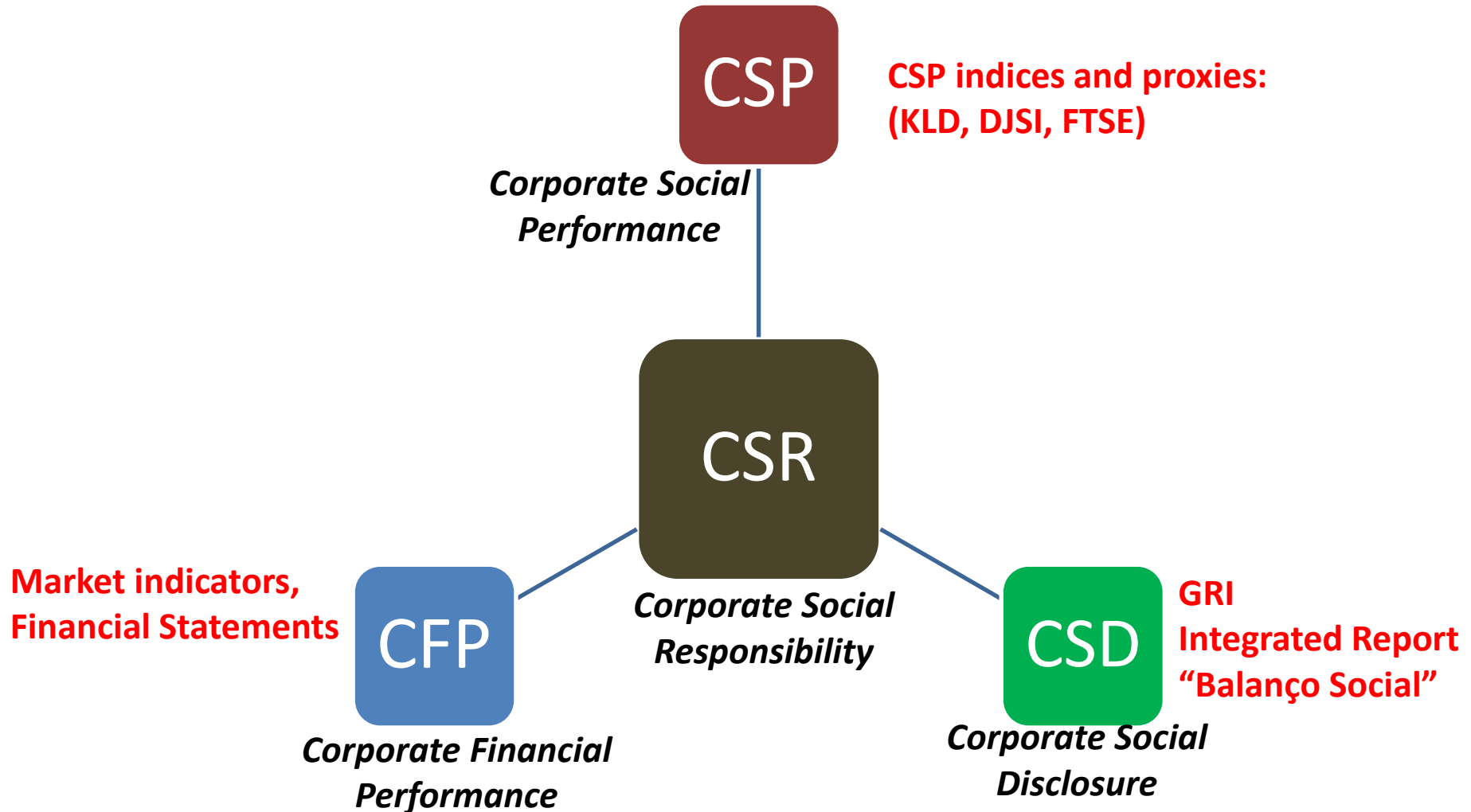
RELATO INTEGRADO

- ➊ Relação: Sistemas de avaliação x R.Integrado
- ➋ Objetivo do Relato Integrado
- ➌ Como funciona o Relato Integrado
- ➍ Principais desafios



1

Responsabilidade Social Empresarial



1

O Relato Integrado no ISE

Dimensão	Indicador	Descrição
Geral	GER 1.5	Com relação ao compromisso expresso na PERGUNTA 1, ao definir uma visão de futuro bem como os desafios e incertezas que provavelmente enfrentará no futuro ao perseguir sua estratégia, a companhia
Governança	GOV 10.1	Se SIM para a PERGUNTA 10, nessas reuniões a companhia apresenta e discute, juntamente com as informações financeiras, aspectos sociais e ambientais relacionados à companhia e/ou sua(s) operação(ões)?
Econômico - Financeira	ECO 4.1.1	Se SIM para a PERGUNTA 4, indique dentre os tipos de risco abaixo, aqueles cuja quantificação também considera aspectos socioambientais de curto, médio e longo prazo

1 ISE: Dimensão Económico-Financeira

ECO 4.1.1. Se sim para uma ou mais alternativas da PERGUNTA 4.1, quais práticas foram adotadas?

(P) Refere-se à adoção de práticas que demonstram que os aspectos socioambientais estão incorporados na **gestão de riscos corporativos**. Assim como atualmente a sustentabilidade deve estar contemplada na estratégia das empresas, essas devem considerar também os riscos socioambientais, que, se desconsiderados, podem ameaçar o sucesso de longo prazo da estratégia e a viabilidade da empresa. Para criar valor no longo prazo as empresas devem identificar, gerenciar e responder a esses riscos. (COSO – *Demystifying Sustainability Risk* (2013)).

(GRI Standards) 102-15

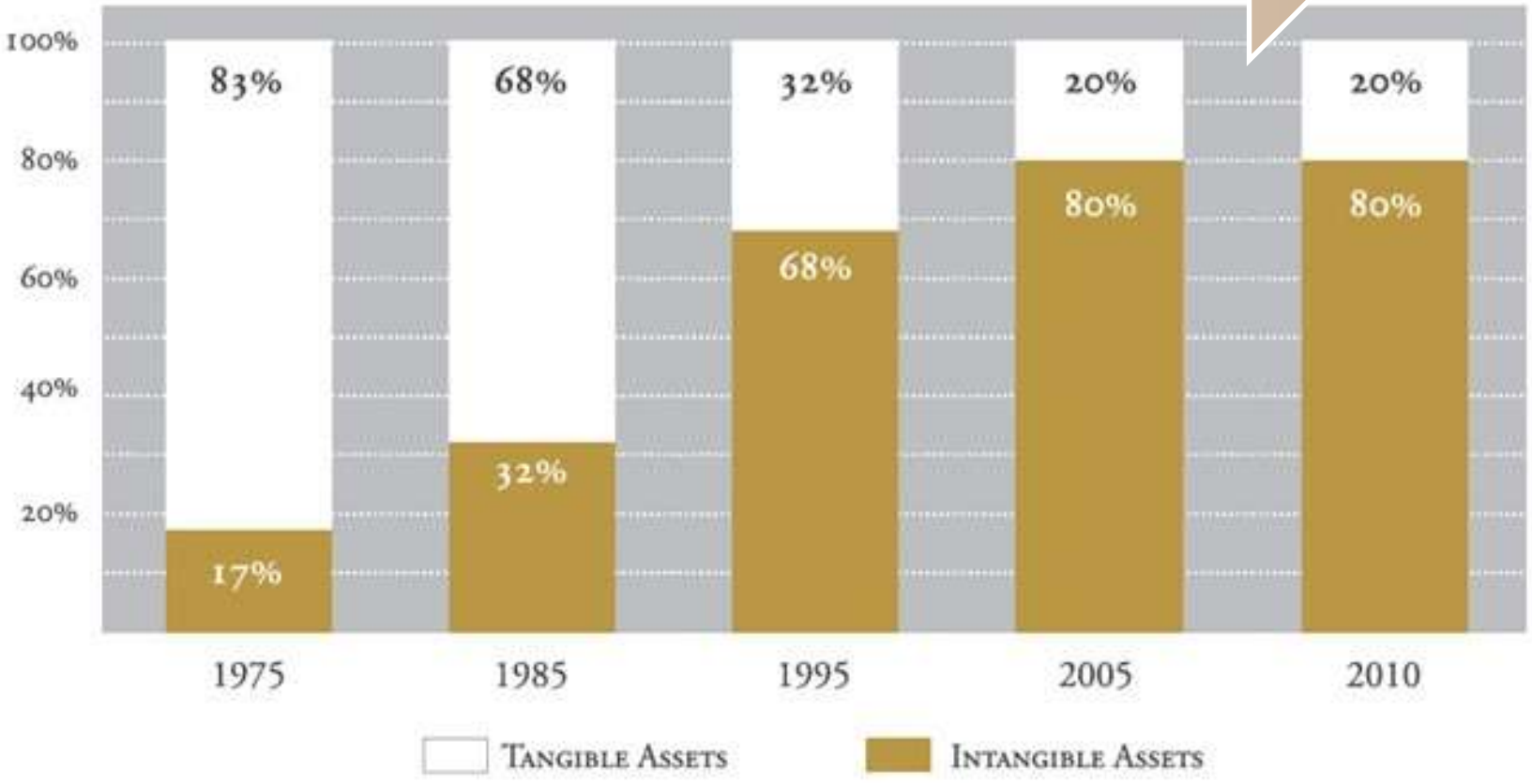
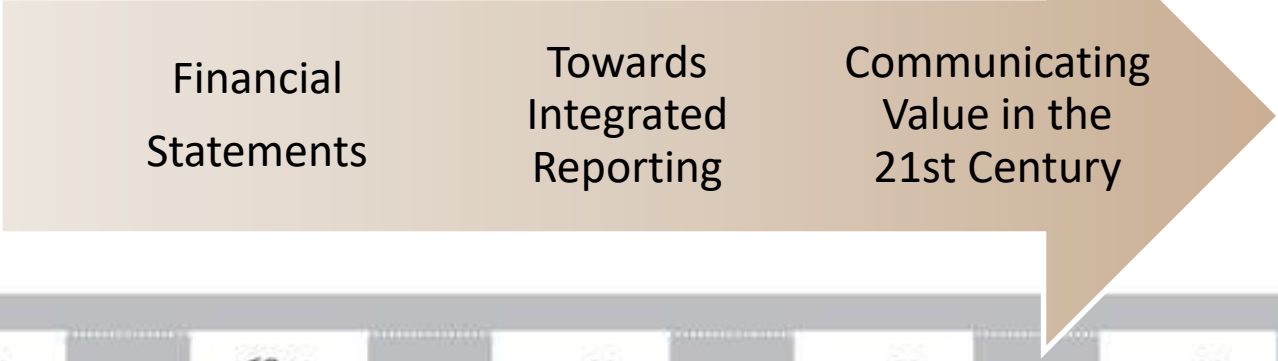
- a) Investimento em **sistemas de gestão**
- b) Investimento em capacitação de pessoas
- c) Investimento em melhorias nos processos
- d) Divulgação em relatório externo de sustentabilidade
- e) Divulgação em relato integrado
- ef) Divulgação em relatório externo financeiro obrigatório
- fg) Divulgação em relatório interno
- ~~gh~~) Uso de **painel de indicadores de risco (Key Risk Indicators)**
- ~~h~~) Provisionamento contábil
- i) Outras práticas



**The Corporate Report
(UK, 1975)**

**King III Code of Governance
Principles for
South Africa
(2009)**

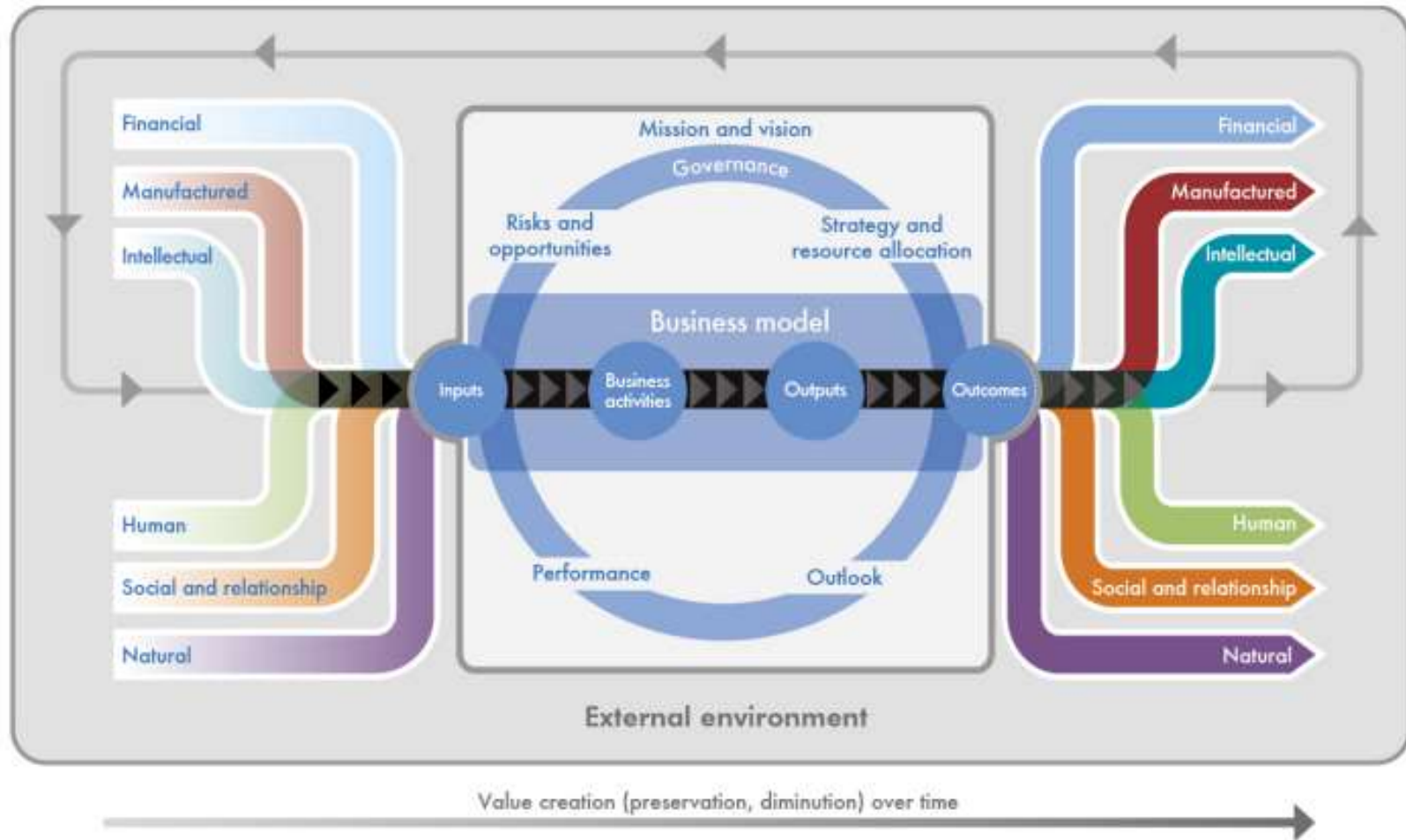
2 Porque o Relato Integrado ?



Source: Ocean Tomo

3 Como comunicar esses valores?

Figure 2: The value creation process:



3

Vídeo Petrobras: 1'59''

- https://www.youtube.com/watch?time_continue=4&v=8h0xWaD6CKc

4 Desafios do Relato Integrado

- Aumento de empresas engajadas na elaboração e publicação

Tabela 1 – Informação retirada do FR, item 7.8 – Políticas socioambientais

Categoria	Quantidade de empresas	%
Divulga informações socioambientais	191	31%
Não divulga informações socioambientais	434	69%
Total	625	

Tabela 2 – Metodologia utilizada na elaboração das informações socioambientais

Metodologia	Quantidade de empresas	%
GRI	139	73%
Relato Integrado	33	17%
Balanco Social	3	2%
Modelo do agente regulador (ex. ANEEL) ou outros (modelo próprio)	16	8%
Total	191	

4 Desafios do Relato Integrado

- Mandatório, segundo Leis das Estatais e TCU



150 Empresas estatais



1.115 Órgãos diretos/ind.